

KERNCIJFERS

Hoeveel werknemers en ambtenaren waren er in 2018?

In 2018 waren er **2,8 miljoen** burgers actief tewerkgesteld als werknemer en **379.000** burgers actief tewerkgesteld als ambtenaar.

TYPE	AANTAL PERSONEN
Werknemers ¹	2.898.581
Ambtenaren ²	379.278
Werknemers - zelfstandigen/ ambtenaren - zelfstandigen ³	982.295
Totaal	4.260.154

Hoeveel zelfstandigen waren er in 2018?

TYPE	AANTAL PERSONEN
Hoofdberoep	733.856
Bijberoep	269.108
Actief napensioenleeftijd	109.682
Totaal actieve zelfstandigen⁴	1.112.646

¹ Minstens één arbeidsdag gepresteerd in 2018, al dan niet gecombineerd met het statuut als ambtenaar.

² Minstens één arbeidsdag gepresteerd in 2018, al dan gecombineerd met het statuut als werknemer.

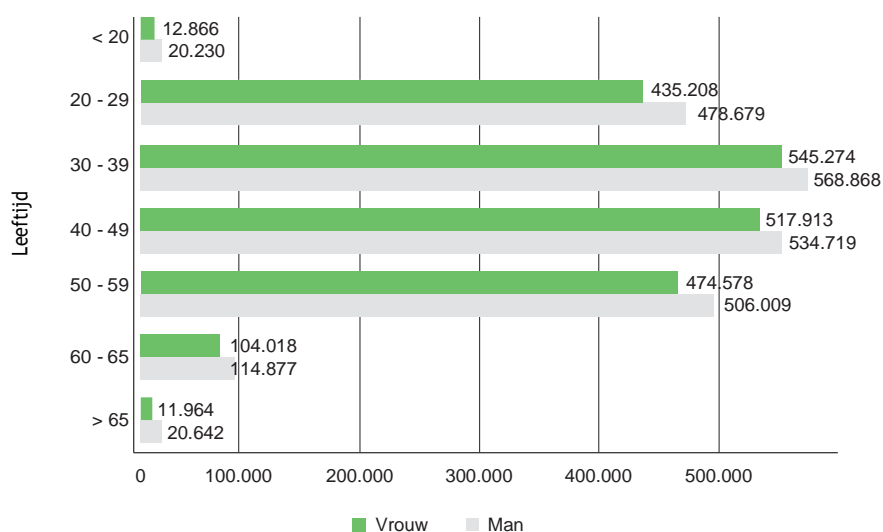
³ Betreft werknemers en ambtenaren die minstens één arbeidsdag hebben gepresteerd in 2018, al dan niet gecombineerd met het statuut als zelfstandige. De 'puur' zelfstandigen in 2018 (hadden geen statuut als werknemer of ambtenaar) zijn hier niet opgenomen.

⁴ Personen met zelfstandige activiteit in 2018.

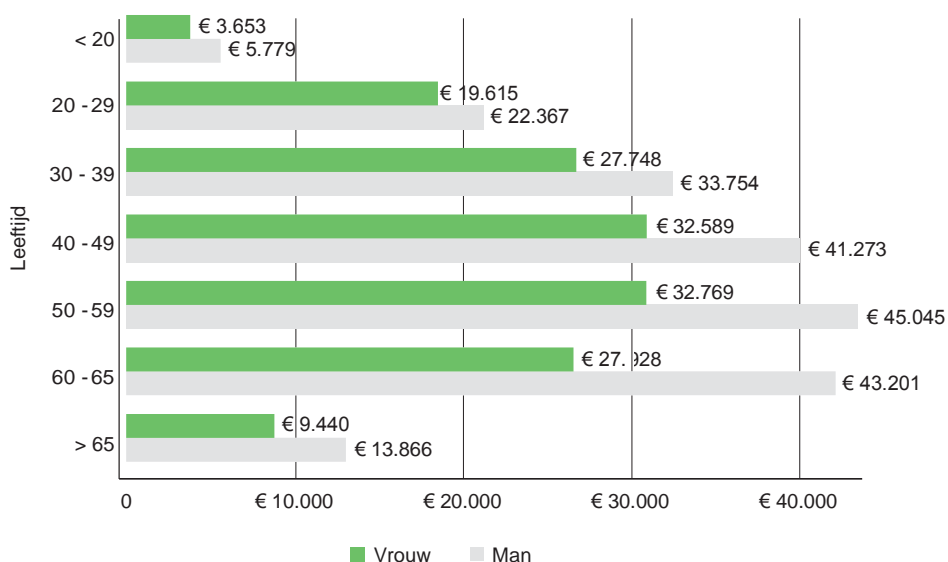
KERNCIJFERS

Hoeveel verdienden werknemers en ambtenaren in 2018?

Aantal werknemers en ambtenaren in 2018



Gemiddeld bruto jaarloon in 2018

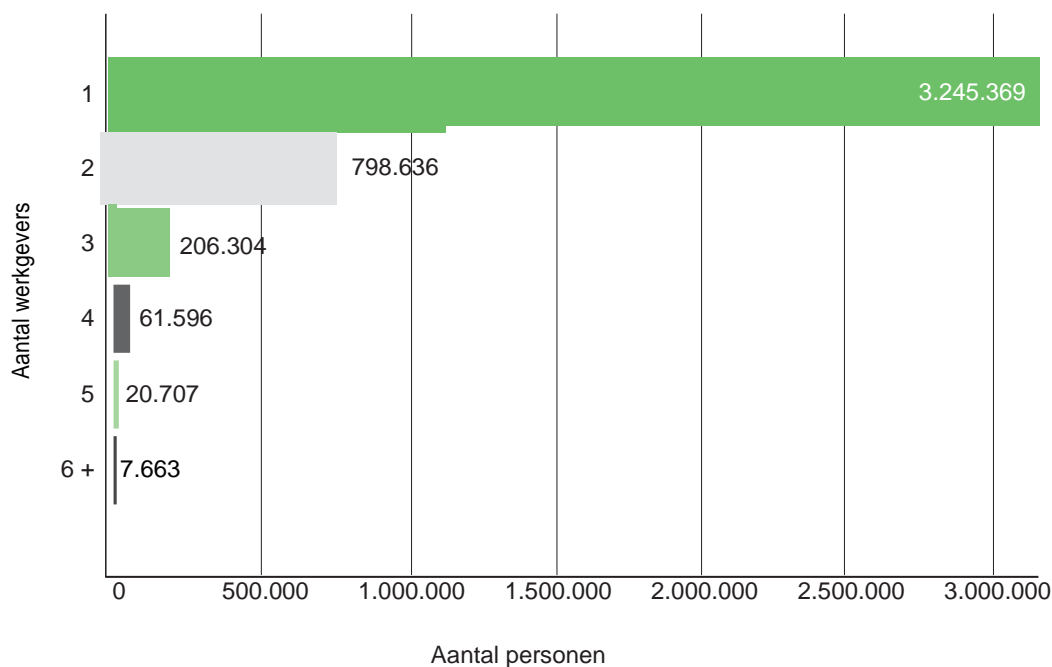


KERNCIJFERS

Bij hoeveel werkgevers hebben werknemers en ambtenaren in 2018 gewerkt?

In 2018 waren er **3,2 miljoen werknemers en ambtenaren** tewerkgesteld bij 1 werkgever.

Verdeling per aantal werkgevers in 2018

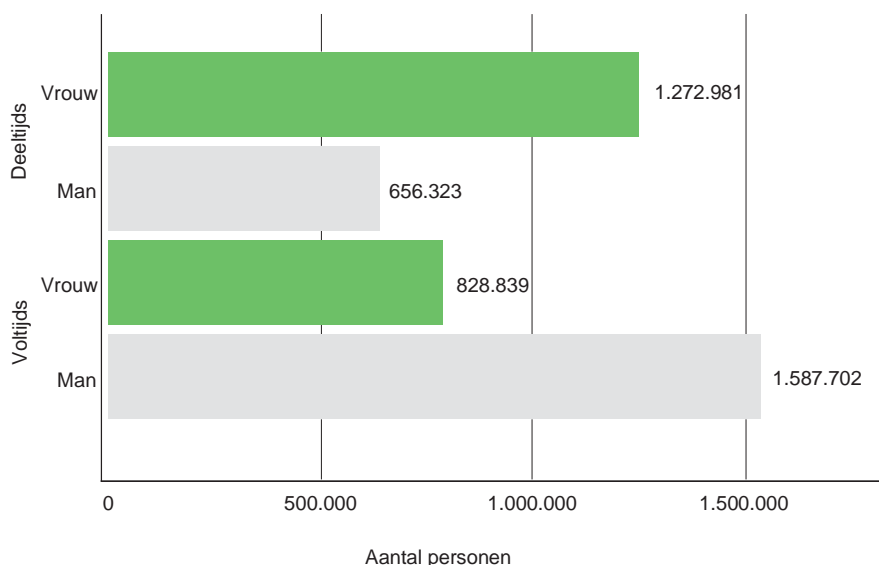


KERNCIJFERS

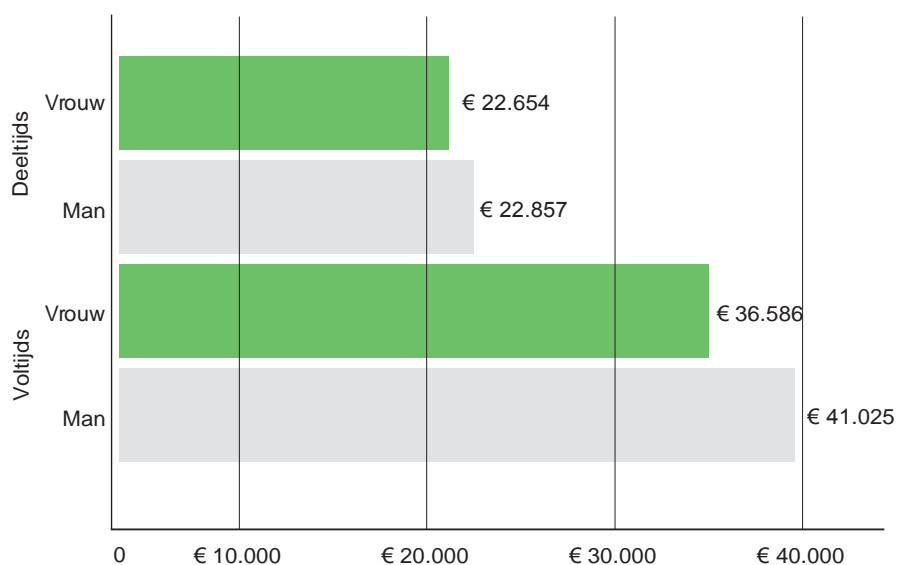
Hoeveel werknemers en ambtenaren werkten deeltijds in 2018?

In 2018 waren er **2,4 miljoen** voltijdse werknemers en ambtenaren. In 2018 waren er **1,9 miljoen** deeltijdse werknemers en ambtenaren.

Aantal voltijds / deeltijds in 2018



Loon voltijds / deeltijds in 2018



KERNCIJFERS

Hoe lang is de loopbaan van de huidige beroepsbevolking?

