

KERNCIJFERS

Hoeveel werknemers en ambtenaren waren er in 2017?

In 2017 waren er **2,8 miljoen** burgers actief tewerkgesteld als werknemer en **382.000** burgers actief tewerkgesteld als ambtenaar.

TYPE	AANTAL PERSONEN
Werknemers ¹	2.852.153
Ambtenaren ²	382.437
Werknemers - zelfstandigen/ ambtenaren - zelfstandigen ³	959.165
Totaal	4.193.755

Hoeveel zelfstandigen waren er in 2017?

TYPE	AANTAL PERSONEN
Hoofdberoep	722.941
Bijberoep	259.173
Actief napensioenleeftijd	105.649
Totaal actieve zelfstandigen⁴	1.087.763

¹ Minstens één arbeidsdag gepresteerd in 2017, al dan niet gecombineerd met het statuut als ambtenaar.

² Minstens één arbeidsdag gepresteerd in 2017, al dan gecombineerd met het statuut als werknemer.

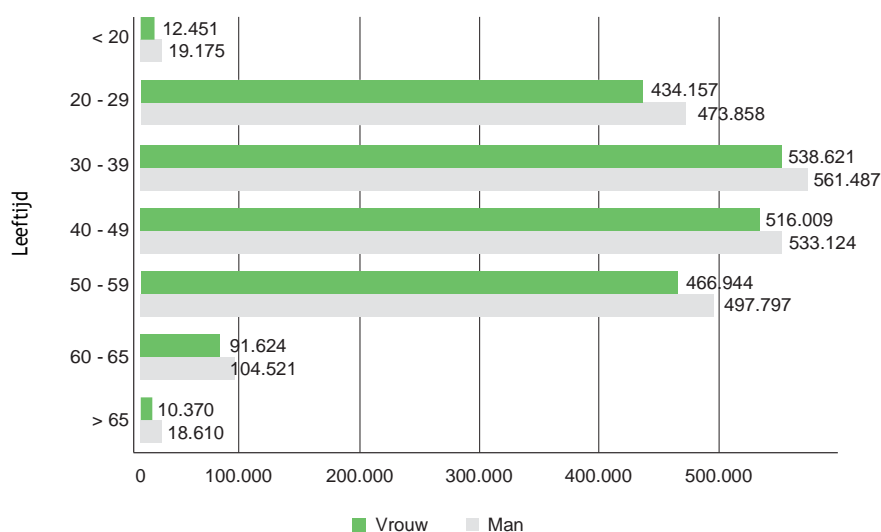
³ Betreft werknemers en ambtenaren die minstens één arbeidsdag hebben gepresteerd in 2017, al dan niet gecombineerd met het statuut als zelfstandige. De 'puur' zelfstandigen in 2017 (hadden geen statuut als werknemer of ambtenaar) zijn hier niet opgenomen.

⁴ Personen met zelfstandige activiteit in 2017.

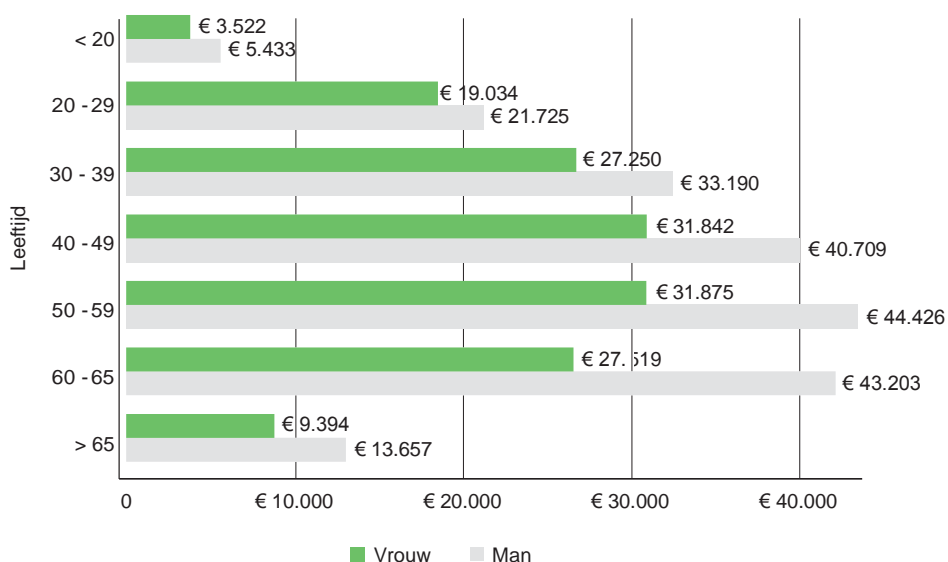
KERNCIJFERS

Hoeveel verdienden werknemers en ambtenaren in 2017?

Aantal werknemers en ambtenaren in 2017



Gemiddeld bruto jaarloon in 2017

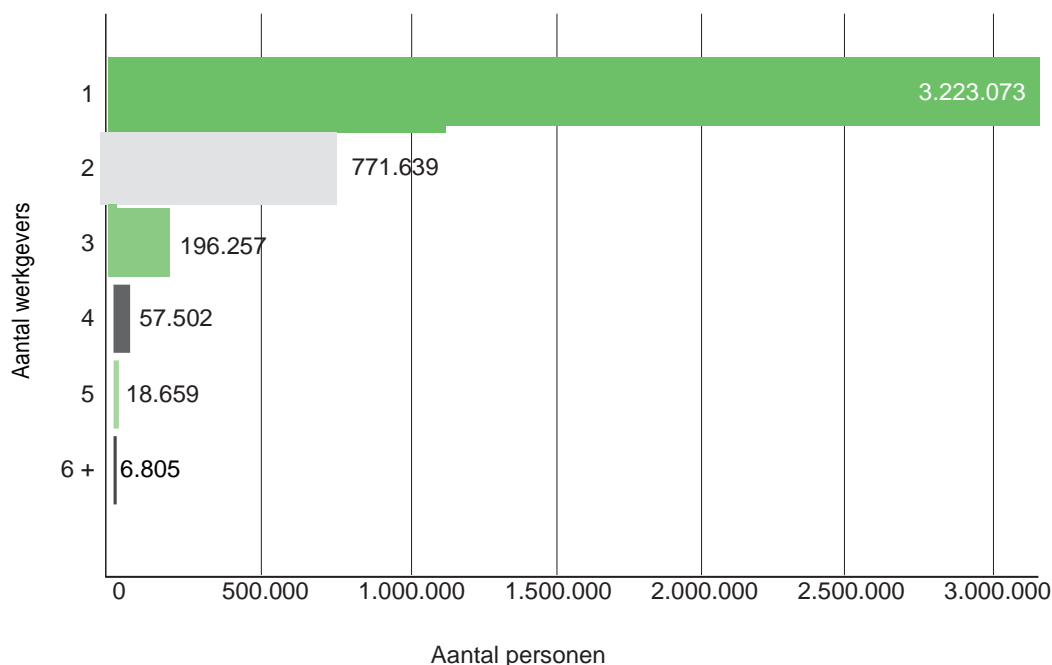


KERNCIJFERS

Bij hoeveel werkgevers hebben werknemers en ambtenaren in 2017 gewerkt?

In 2017 waren er **3,2 miljoen werknemers en ambtenaren** tewerkgesteld bij 1 werkgever.

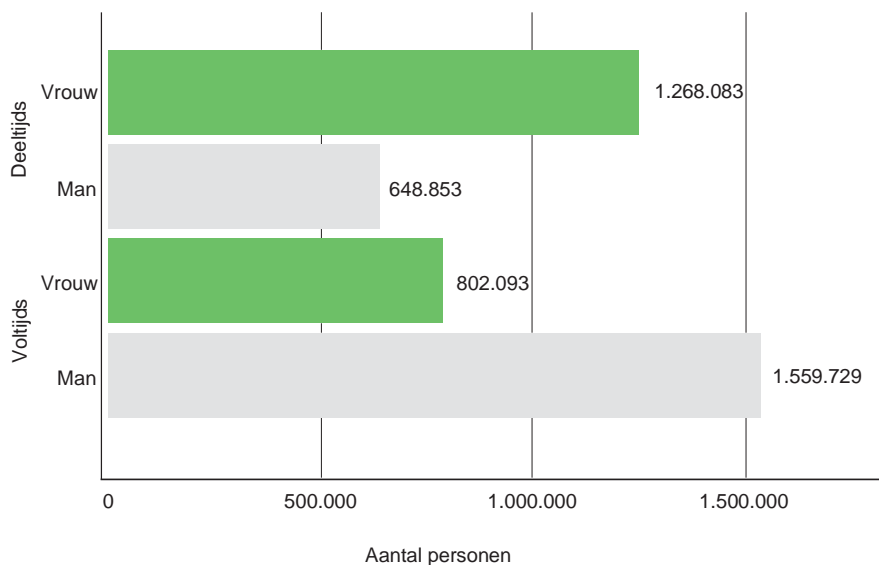
Verdeling per aantal werkgevers in 2017



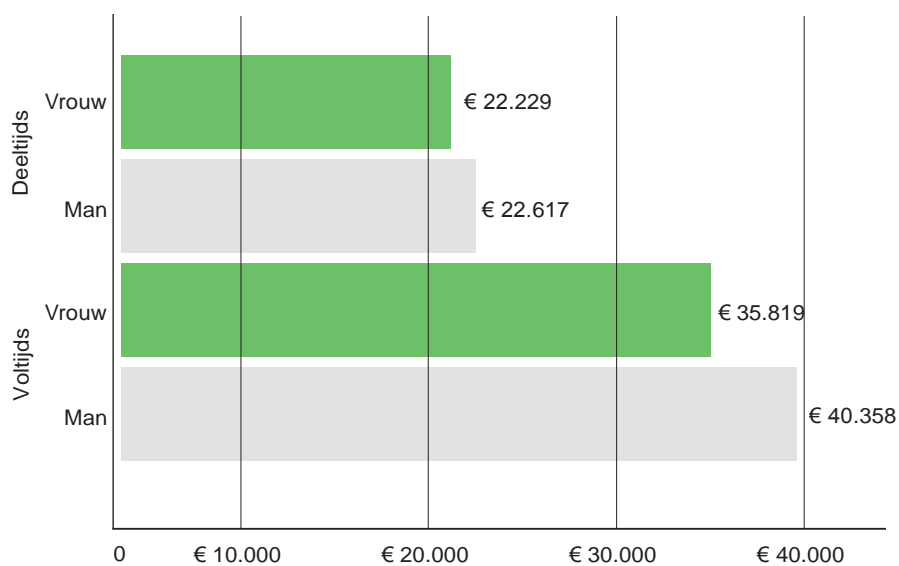
KERNCIJFERS

Hoeveel werknemers en ambtenaren werkten deeltijds in 2017?

Aantal voltijds / deeltijds in 2017



Loon voltijds / deeltijds in 2017



KERNCIJFERS

Hoe lang is de loopbaan van de huidige beroepsbevolking?

