

# Kerncijfers mycareer.be

Algemene opmerking: minstens één dag tewerkstelling volstaat om in aanmerking te komen voor de telling van het jaar 2019

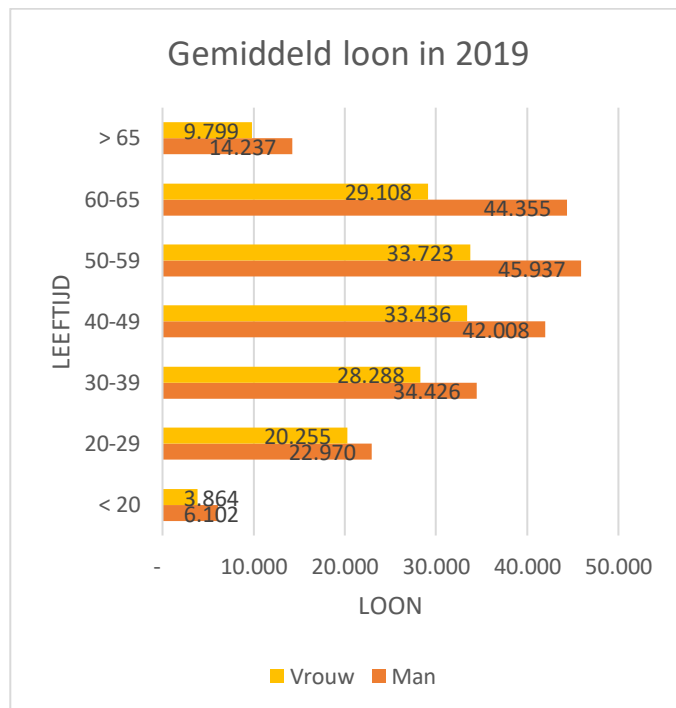
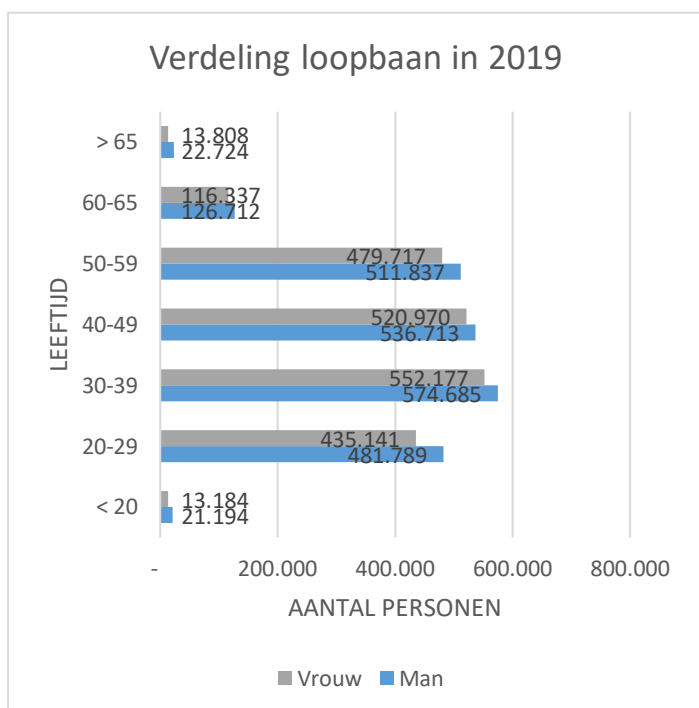
## Globale kerncijfers voor 2019

Type	Aantal personen
Zuiver werknemer	2.919.824
Zuiver ambtenaar	372.037
Zelfstandige in hoofdberoep	722.941
Zelfstandige in bijberoep	259.173
Werknemer én gekend als zelfstandige	842.215
Ambtenaar én gekend als zelfstandige	119.885
Werknemer én ambtenaar	55.563
Werknemer én ambtenaar én gekend als zelfstandige	29.583
<b>Totaal</b>	<b>4.406.988</b>

## Actieve loopbaan voor het jaar 2019, gerangschikt per geslacht en leeftijdsgroep

Leeftijdsgroep	Man		Vrouw		Totaal	
	Aantal	Loon	Aantal	Loon	Aantal	Loon
< 20	21.194	6.102	13.184	3.864	34.378	12.560
20-29	481.789	22.970	435.141	20.255	916.930	21.681
30-39	574.685	34.426	552.177	28.288	1.126.862	31.418
40-49	536.713	42.008	520.970	33.436	1.057.683	37.785
50-59	511.837	45.937	479.717	33.723	991.554	40.028
60-65	126.712	44.355	116.337	29.108	243.049	37.057
> 65	22.724	14.237	13.808	9.799	36.532	12.560
<b>Totaal</b>	<b>2.275.654</b>	<b>30.005</b>	<b>2.131.334</b>	<b>22.639</b>	<b>4.406.988</b>	<b>27.584</b>

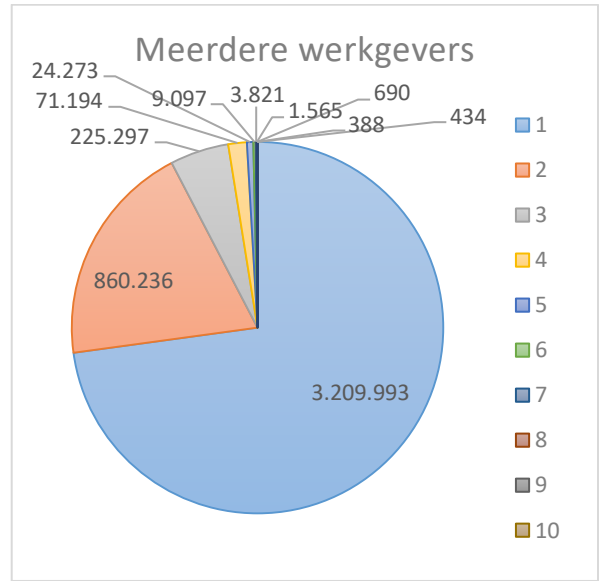
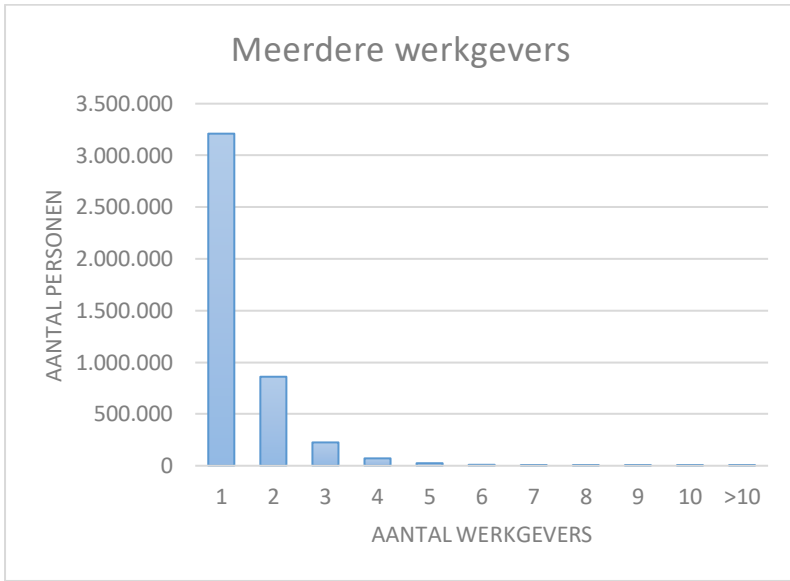
In grafieken:



Aantal personen in 2019 met meerdere werkgevers (al dan niet parallel)

Aantal werkgevers	Aantal personen
1	3.209.993
2	860.236
3	225.297
4	71.194
5	24.273
6	9.097
7	3.821
8	1.565
9	690
10	388
> 10	434
<b>Totaal</b>	<b>4.406.988</b>

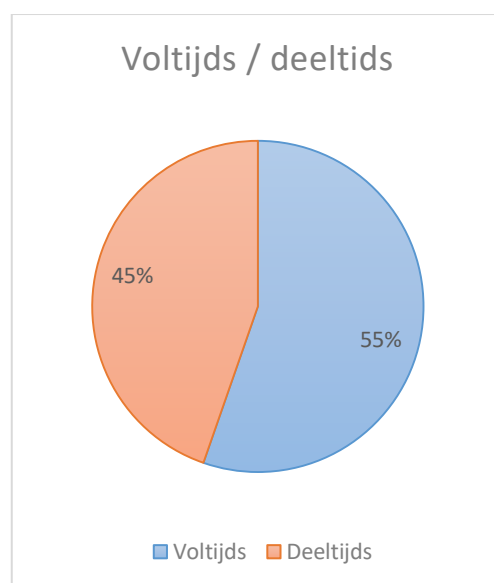
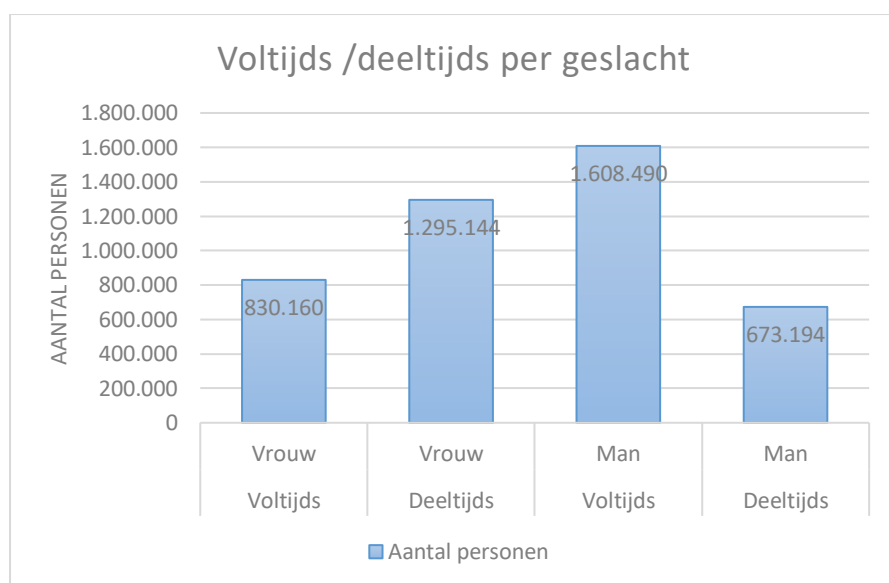
In grafieken:



## Aantal voltijdse / deeltijdse werknemers en ambtenaren in 2019

Regime	Geslacht	Aantal personen	Gemiddeld loon
<b>Voltijds</b>	Vrouw	830.160	37.702
<b>Deeltijds</b>	Vrouw	1.295.144	23.273
<b>Voltijds</b>	Man	1.608.490	41.907
<b>Deeltijds</b>	Man	673.194	23.522

In grafieken:



## Opsplitsing per aantal gewerkte dagen

Aantal arbeidsdagen	
<b>dagen &lt;= 65</b>	153.360
<b>65 &lt; dagen &lt;= 260</b>	221.757
<b>260 &lt; dagen &lt;= 1.300</b>	742.518
<b>1.300 &lt; dagen &lt;= 2.600</b>	687.320
<b>2.600 &lt; dagen &lt;= 5.200</b>	1.242.136
<b>5.200 &lt; dagen &lt;= 7.800</b>	727.319
<b>7.800 &lt; dagen &lt;= 10.400</b>	432.592
<b>dagen &gt; 10.400</b>	199.986
<b>Totaal</b>	4.406.988

In grafieken:

