

# CHIFFRES CLÉS

## Combien de travailleurs salariés et fonctionnaires en 2018?

En 2018, il y avait **2,8 millions** de citoyens actifs en tant que travailleur salarié et **379.000** citoyens actifs en tant que fonctionnaire.

TYPE	NOMBRE DE PERSONNES
Travailleurs salariés <sup>1</sup>	2.898.581
Fonctionnaires <sup>2</sup>	379.278
Travailleurs salariés - indépendants / Fonctionnaires - indépendants <sup>3</sup>	982.295
<b>Total</b>	<b>4.260.154</b>

## Combien d'indépendants en 2018?

TYPE	NOMBRE DE PERSONNES
Occupation principale	733.856
Occupation complémentaire	269.108
Actif après l'âge de la pension	109.682
<b>Total indépendants actifs<sup>4</sup></b>	<b>1.112.646</b>

<sup>1</sup> Au moins une journée de travail prestée en 2018, en combinaison ou pas avec le statut de fonctionnaire.

<sup>2</sup> Au moins une journée de travail prestée en 2018, en combinaison ou pas avec le statut de travailleur salarié.

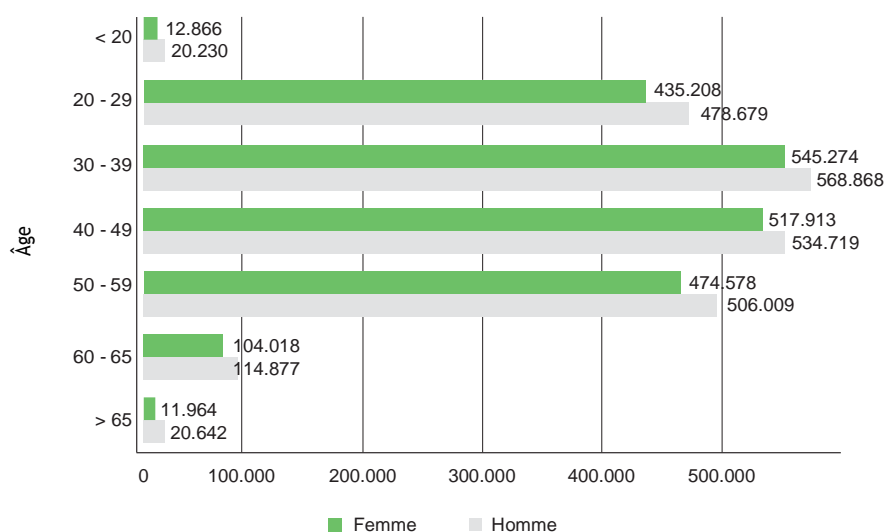
<sup>3</sup> Concerne les travailleurs salariés et les fonctionnaires qui ont presté au moins une journée de travail en 2018, en combinaison ou pas avec le statut d'indépendant. Les indépendants "purs" en 2018 (sans statut en tant que travailleur salarié ou fonctionnaire) ne sont pas repris ici.

<sup>4</sup> Personnes ayant une activité en tant qu'indépendant en 2018.

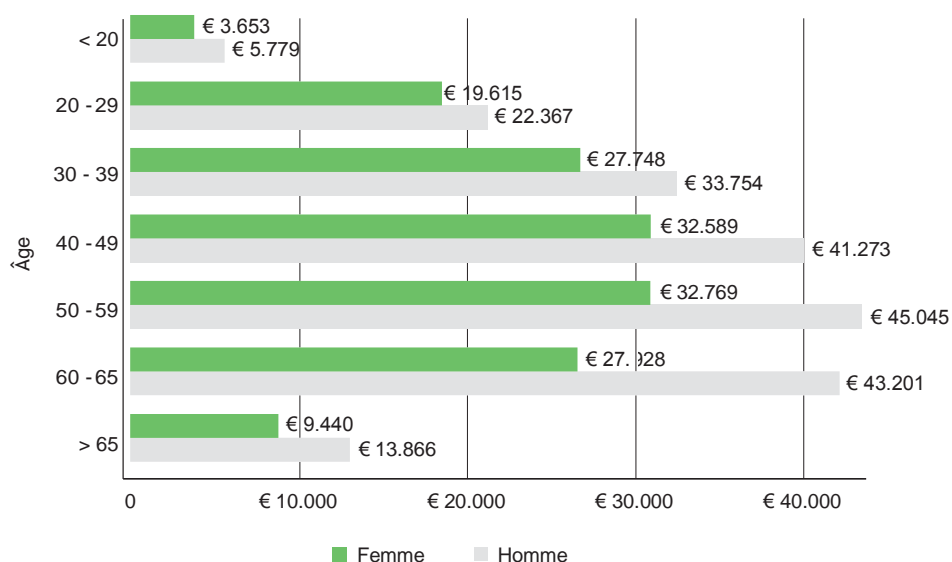
# CHIFFRES CLÉS

## Revenus des travailleurs salariés et fonctionnaires en 2018?

### Nombre de travailleurs salariés et fonctionnaires en 2018



### Salaire annuel brut moyen en 2018

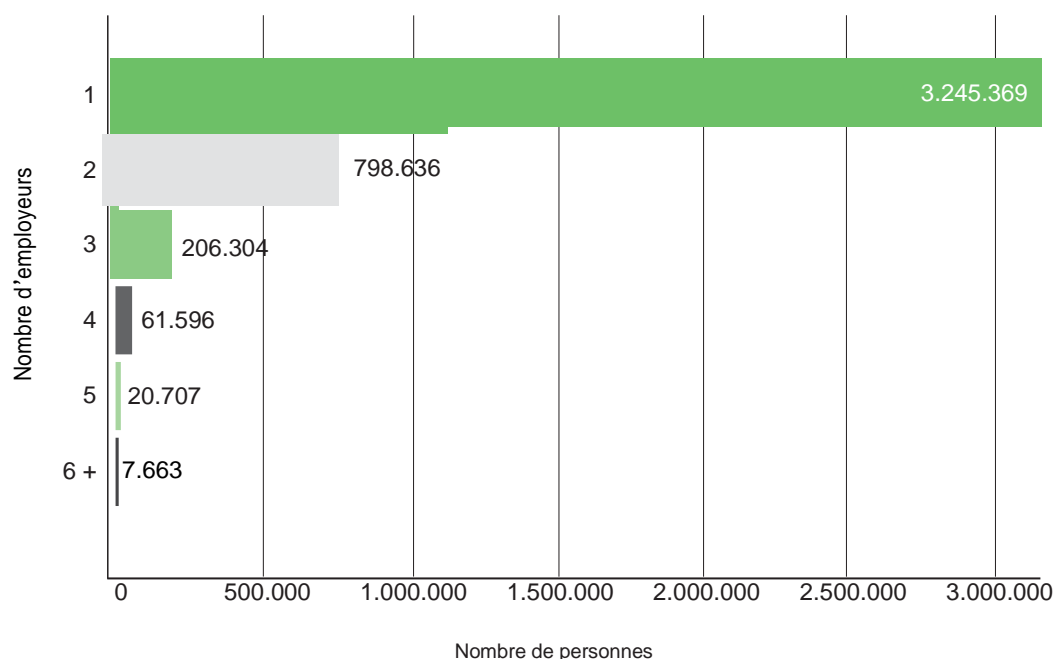


# CHIFFRES CLÉS

## Auprès de combien d'employeurs les travailleurs salariés et fonctionnaires ont travaillé en 2018 ?

En 2018, il y avait **3,2 millions de travailleurs salariés et de fonctionnaires actifs** chez 1 employeur.

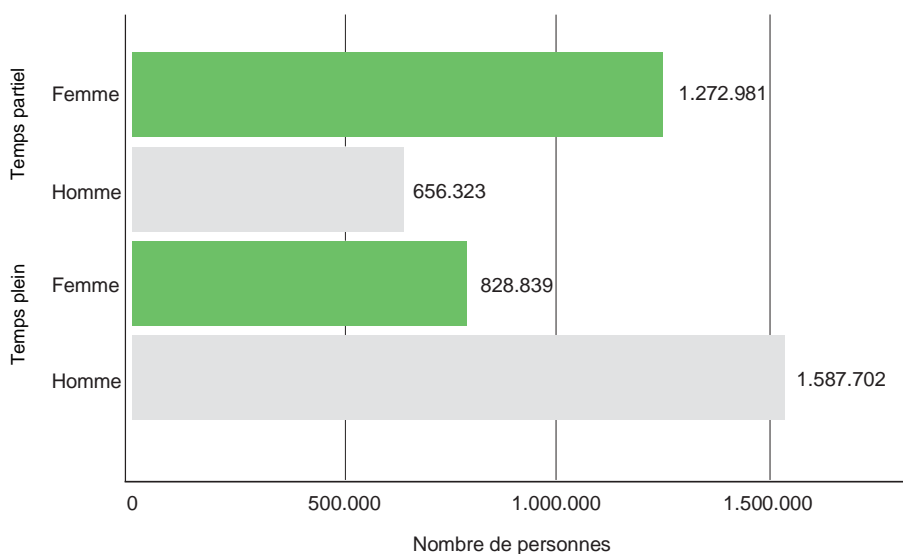
### Répartition par nombre d'employeurs en 2018



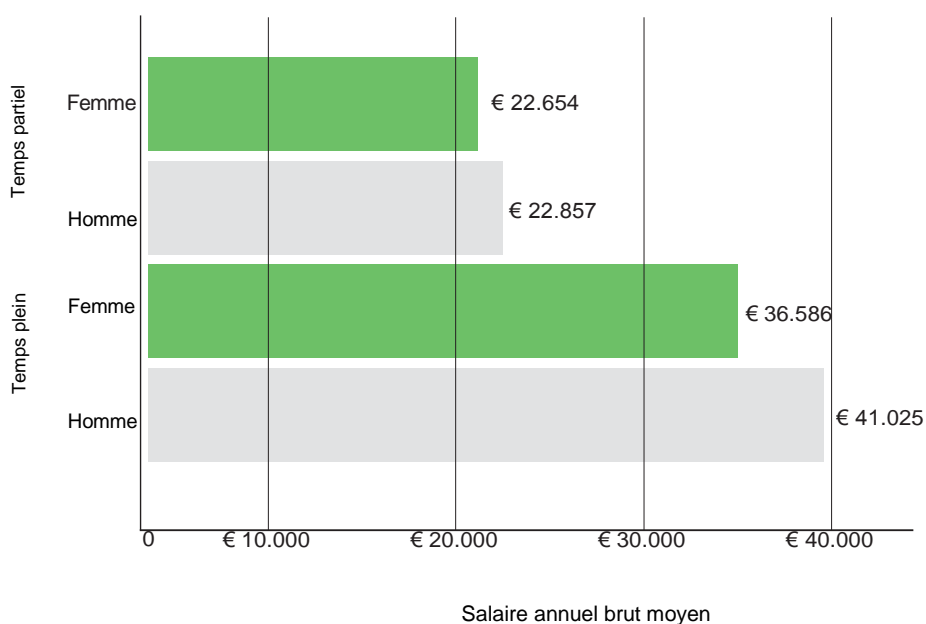
# CHIFFRES CLÉS

Combien de travailleurs salariés et fonctionnaires ont travaillé à temps partiel en 2018?

Nombre de temps plein / temps partiel en 2018



Salaire pour un temps plein / temps partiel en 2018



# CHIFFRES CLÉS

Quelle est la durée de carrière de la population professionnelle active actuelle ?

